

## Mattonella elastica autobloccante

La mattonella elastica autobloccante, durevole e piacevole al tatto, è utilizzata davanti ad alberghi, ristoranti, ipermercati, in complessi residenziali, cortili o stalle.

La mattonella elastica autobloccante assorbe le vibrazioni e i rumori trasmessi dalla struttura, come il rumore causato da tacchi, scarponi da sci, carrelli della spesa, valigie con le ruote o skateboard, ecc. È adatta al traffico di auto e camion leggeri, resistente al gelo e alle intemperie, oltre che permeabile all'acqua e ad asciugatura rapida. Naturalmente, è antiscivolo e offre protezione anticaduta.

Questo prodotto è realizzato con una maggiore densità, che lo rende più resistente all'abrasione e ai carichi meccanici, ma con un fattore di isolamento, un'elasticità e una porosità aperta inferiori. È consigliato per le superfici normalmente e più pesantemente caricate.



### Dati del prodotto

Colore	<b>Savana</b>	Peso	<b>1.1 kg/pezzo = 38.5 kg/m<sup>2</sup></b>
Sistema di collegamento	<b>BEHATON a doppio incastro</b>	Bisogno	<b>1 m<sup>2</sup> = 35 pezzo</b>
Dimensioni	<b>200 x 165 x 43 mm</b>	Formato di spedizione	<b>200 x 140 x 43 mm</b>

### Proprietà



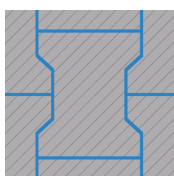
#### Colore Savana

Il colore Savana si basa su tonalità pastello di verde e beige con accenti di nero, proprio come la vegetazione tipica della savana africana. I prodotti in questo colore sono costituiti dal granulato di gomma EPDM (Ethylene-Propylene Diene Monomero) tinto e uniforme, che è un materiale durevole, resistente ai raggi UV e alle intemperie. La tonalità discreta e naturale di Savana si integra perfettamente in ogni ambiente.




#### Materiale

L'elemento è composto da due strati, ma è monolitico (in un pezzo unico). Lo strato visibile di usura è fatto in nuovo granulato di gomma EPDM (Ethylene-Propylene Diene Monomero) completamente tinto. Il secondo strato, quello inferiore, è costituito da granulato nero di gomma riciclata da pneumatici usati (la gomma stirene-butadiene), in breve SBR. Questa struttura complessa è particolarmente vantaggiosa per le proprietà fisiche e la durata dell'elemento.



#### Sistema di collegamento

Le mattonelle elastiche autobloccanti a doppia T (tipo BEHATON) sono posate come i classici masselli autobloccanti in calcestruzzo. Grazie al doppio collegamento, cioè a doppio incastro, le mattonelle elastiche posate correttamente non scivolano e non si separano, formando così una superficie estremamente stabile (senza rigonfiamenti). Gli elementi supplementari come le metà tagliate lungo e attraverso, nonché gli elementi iniziali, facilitano l'installazione.



#### Struttura della parte inferiore

La mattonella elastica autobloccante, come quella in calcestruzzo, ha una sezione trasversale omogenea, quindi i lati superiore e inferiore sono piani, senza struttura profilata. L'installazione avviene su un substrato adeguato, legato o non legato, o su griglie stabilizzazione in plastica. Nelle aree irrigate è necessario un substrato permeabile. È necessario rispettare le istruzioni di installazione.

## Mattonella elastica autobloccante

### Caratteristiche



#### Facile da pulire

L'effetto autopulente grazie all'acqua piovana. La pulizia con aspirapolvere, mocio e idropulitrice.



#### Soldi ben investiti

L'investimento sicuro grazie a una tecnologia collaudata. Il prodotto con garanzia di 5 anni.



#### Resistente ai raggi UV e allo sbiadimento

Il colore e il materiale sono resistenti a lungo termine ai raggi UV e agli agenti atmosferici.



#### Innocuo per l'uomo e gli animali

Nessuna emissione di inquinanti inaccettabile. Praticamente inodore (l'odore iniziale evapora).



#### Infiammabilità bassa

La classe di materiale Cfl-s1 (EN 13501-1), B1 (DIN 4102-1). Ritardante di fiamma, a bassa emissione di fumo.



#### Resistente alle intemperie

Per uso interno ed esterno. È necessario assicurare il drenaggio dell'acqua ed evitare l'umidità permanente.

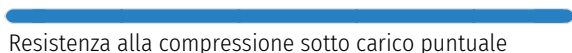


#### Installazione semplice

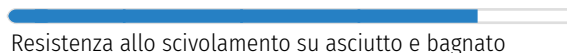
La posa sul strato di base - limitato o non limitato - come pavimenti autobloccanti in calcestruzzo.

### Valori di riferimento

Grazie ai valori della scala, i prodotti WARCO possono essere comparati tra loro per quanto riguarda le loro proprietà fisiche. Inoltre, consentono di confrontare il prodotto con i requisiti dell'uso previsto.



Resistenza alla compressione sotto carico puntuale



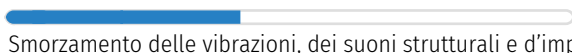
Resistenza allo scivolamento su asciutto e bagnato



Elasticità e ammortizzazione



Isolamento dal caldo e dal freddo



Smorzamento delle vibrazioni, dei suoni strutturali e d'impatto



Resistenza al gelo e all'umidità permanente



Coerenza e struttura fine di superficie



Resistenza all'usura del design del colore



Resistenza all'abrasione delle particelle



Permeabilità ai liquidi e porosità aperta

Michael Schladt  
WARCO Bodenbeläge  
Andergasse 17  
67434 Neustadt an der  
Weinstraße

Galleria WARCO  
Klemmhof 9, Ecke Badstubengasse  
67433 Neustadt an der Weinstraße  
Gli orari di apertura sul sito web.

**Consulenza tecnica**  
**04 57 86 02 61**

**E-mail:** [info@warco.it](mailto:info@warco.it)  
**Sito web:** [www.warco.it](http://www.warco.it)