

Rand-Abschlussplatte pro (2 Stück)

Damit die Randplatten perfekt zu den Platten einer Lieferung passen, werden sie aus den Platten eines Auftrages geschnitten. Daher ist der Umtausch ausgeschlossen. Im Set sind 2 Stück!



Die Randplatte ist eine halbierte ganzen Platte mit einer geraden Außenkante. Das Verlegen von Randplatten spart Zeit und Geld, wenn die Größe der Plattenfläche durch das Verlegemaß der Platten bestimmt wird. Dann entfällt der Zuschnitt vor Ort und die Plattenfläche ist durch einen Rahmen aus halbformatigen Platten eingerahmt. Die Rand-Abschlussplatte wird zusammen mit der Eck-Abschlussplatte verwendet.

Dieses Produkt wird mit erhöhter Verdichtung gefertigt, wodurch es beständiger gegen Abrieb und mechanische Belastungen ist, aber eine geringere Dämmung, Elastizität und Offenporigkeit hat. Es empfiehlt sich Flächen mit normaler und erhöhter Beanspruchung.

Produktdaten

Farbdesign:	Terra Cotta	Gewicht:	3.83 kg/Set/2 = 16.32 kg/m²
Verbindungssystem:	ausgeformter Reißverschluss	Bedarf:	1 m² = 4.26 Set/2
relevante Maße:	500 x 235 x 18 mm	Packmaße:	540 x 470 x 18 mm

Eigenschaften



Farbdesign: Terra Cotta

Im Farbdesign Terra Cotta spiegelt sich das natürliche, warme Farbspektrum von Ton und Lehm wieder. Produkte im Farbdesign Terra Cotta werden aus beige, gelb, hellbraun, rot und schwarz durchgefärbtem, granuliertem EPDM (Ethylen-Propylen-Dien-Kautschuk), einem alterungsbeständigem und wetterfestem Elastomer von hoher Qualität, gefertigt. Das klassische Farbdesign Terra Cotta veredelt jede Umgebung und passt in fast alle Nutzungsbereiche.



Material

Die Platte ist zweischichtig aber monolithisch (aus einem Guss) gefertigt. Beim Gummigranulat der Nutz- und Sichtseite handelt es sich um neu hergestelltes, durchgefärbtes EPDM (Ethylen-Propylen-Dien-Kautschuk). Die zweite, untere Schicht besteht aus schwarzem Reifengummi-Granulat, also Styrol-Butadien-Kautschuk, kurz SBR. Dieser aufwändige Aufbau ist besonders vorteilhaft für die physikalischen Eigenschaften und die Lebensdauer der Platte.



Verbindungssystem:

Die Ränder jeder Platte sind als Reißverschluss-Zahnleiste (Schwalbenschwanz-Verbindung) ausgeformt. Durch das Ineinanderrasten der Platten beim Verlegen und die so entstehende formschlüssige Verbindung bildet sich ein dauerhaft zusammenhängender, lagestabiler Plattenteppich. Daher werden die Platten (im Regelfall) auch nicht mit der Tragschicht verbunden (verklebt). Die Verbindung der Gummigranulat-Platten per Reißverschluss ist besonders stabil, langlebig und sicher.



Struktur der Unterseite

In die Unterseite der Platte, mit der diese auf der Tragschicht aufliegt, ist ein Netz aus plattenübergreifenden, 4 mm tiefen Drainagekanälen eingeformt. Die Verlegung erfolgt auf einer geeigneten, gebundenen Tragschicht. Bitte beachten Sie die Verlegehinweise.

Rand-Abschlussplatte pro (2 Stück)

Charakteristika



Gut und günstig angelegtes Geld

Sichere Investition durch vieltausendfach bewährtes Original WARCO Produkt mit 5 Jahren Garantie.



Schnell und einfach verlegt

Einfache Verlegung ohne besondere Fachkenntnis auf gebundenen oder befestigten Tragschichten.



Pflegeleicht & wartungsfrei

Einfach mit vorhandenen Pflegemitteln sauber halten: Staubsauger, Wischmopp, elektr. Reinigungsgerät.



Farbecht und uv-beständig

Material und Farbdesign der Oberflächen sind bei Bewitterung langfristig beständig gegen uv-Strahlung.



Gesundheitlich unbedenklich für Mensch und Tier

Keine unzulässigen Schadstoffemissionen.
Weitgehend geruchsneutral (Anfangsgeruch verfliegt).



Schwer entflammbar

Baustoffklasse Cfl-s1 (EN 13501-1), B1 (DIN 4102-1) schwer entflammbar, geringe Rauchentwicklung.



Geeignet für gechlortes Wasser

Beständig gegen chlorhaltiges Wasser oder Reiniger und gut geeignet zur Verlegung am Schwimmbecken.

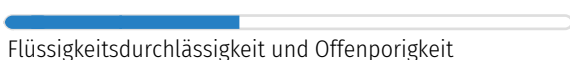
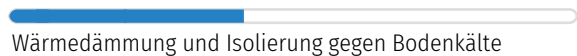
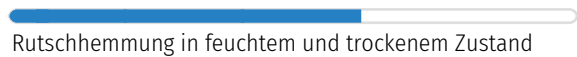


für wettergeschützte Flächen, auch im Freien

Für wettergeschützte Flächen, aber auch im Freien. Staunässe und dauernde Durchnässung vermeiden.

Vergleichswerte

Mit den Skalenwerten können WARCO-Produkte hinsichtlich ihrer physikalischen Eigenschaften miteinander verglichen werden. Sie ermöglichen zudem einen Abgleich zwischen dem Produkt und den Anforderungen an den geplanten Verwendungszweck.



WARCO Bodenbeläge GmbH
Klemmhof 9, Ecke
Badstubengasse
67433 Neustadt an der
Weinstraße

WARCO Gallery
Klemmhof 9, Ecke Badstubengasse
67433 Neustadt an der Weinstraße
Öffnungszeiten auf der website.

Fachberatung
0720 778 040

E-Mail: info@warco.at
web: www.warco.at