


## Schwimmbadfliese

Die Schwimmbadfliese aus EPDM-Granulat ist der bestmögliche Bodenbelag für beckennahe Flächen am Schwimmbecken, Whirlpool, Schwimmteich oder Badesee. Denn die wasserdurchlässigen und rutschhemmenden Fliesen verhindern nicht nur Unfälle und bieten Fallschutz, sie sind auch edel anzuschauen und fühlen sich beim darauf Gehen, Sitzen, Spielen und Liegen angenehm natürlich an.

Natürlich sind die Schwimmbadfliesen frostfest und witterungsbeständig. Sie vertragen Chlorwasser und sind farbecht. Im Idealfall wird die Schwimmbadfliese einfach und ohne zu verkleben auf eine Tragschicht aus Kunststoff-Wabengitter aufgelegt.


Das Verhältnis von Beständigkeit gegen mechanische Belastungen und Abrieb zu Dämmung, Elastizität und Offenporigkeit ist optimal abgestimmt für die Nutzung der Platten auf normal beanspruchten Flächen.



### Produktdaten

Farbdesign:	<b>Löwenzahn</b>	Gewicht:	<b>23.12 kg/Stück = 23.12 kg/m<sup>2</sup></b>
Verbindungssystem:	<b>ausgeformter Reißverschluss</b>	Bedarf:	<b>1 m<sup>2</sup> = 1 Stück</b>
relevante Maße:	<b>1000 x 1000 x 30 mm</b>	Packmaße:	<b>1040 x 1040 x 30 mm</b>

### Eigenschaften



#### Farbdesign: Löwenzahn

Das Farbdesign Löwenzahn erinnert an eine saftige Sommerwiese, übersät mit blühendem Löwenzahn. Daher setzt sich das Farbdesign Löwenzahn zusammen aus grün, gelb und schwarz durchgefärbten EPDM-Granulen. EPDM (Ethylen-Propylen-Dien-Kautschuk) ist ein wetterfester und uv-stabiler Gummi von hoher Lebensdauer. Produkte im Farbdesign Löwenzahn empfehlen sich für Gärten und Grünanlagen, aber auch Flächen im urbanen Bereich, die eine natürliche und sommerliche Anmutung haben sollen.



#### Material

Die Platte ist zweischichtig aber monolithisch (aus einem Guss) gefertigt. Beim Gummigranulat der Nutz- und Sichtseite handelt es sich um neu hergestelltes, durchgefärbtes EPDM (Ethylen-Propylen-Dien-Kautschuk). Die zweite, untere Schicht besteht aus schwarzem Reifengummi-Granulat, also Styrol-Butadien-Kautschuk, kurz SBR. Dieser aufwändige Aufbau ist besonders vorteilhaft für die physikalischen Eigenschaften und die Lebensdauer der Platte.



#### Verbindungssystem:

Die Ränder jeder Platte sind als Reißverschluss-Zahnleiste (Schwalbenschwanz-Verbindung) ausgeformt. Durch das Ineinanderrasten der Platten beim Verlegen und die so entstehende formschlüssige Verbindung bildet sich ein dauerhaft zusammenhängender, lagestabiler Plattenteppich. Daher werden die Platten (im Regelfall) auch nicht mit der Tragschicht verbunden (verklebt). Die Verbindung der Gummigranulat-Platten per Reißverschluss ist besonders stabil, langlebig und sicher.



#### Struktur der Unterseite

In die Unterseite der Platte ist eine Drainage eingeformt, die aus circa 4 mm tiefen, plattenübergreifend angelegten Drainagekanälen und circa 15 mm tiefen, halbkugelförmigen Kuppeln besteht. Die Verlegung ist auf fast jedem tragfähigen Untergrund, also auch auf ungebundenen Tragschichten möglich. Bitte beachten Sie die Verlegehinweise.

# Schwimmbadfliese

## Charakteristika



### Schnell und unkompliziert verlegt

Einfache Verlegung ohne besondere Fachkenntnis auf gebundenen und ungebundenen Tragschichten.



### Pflegeleicht

Selbstreinigungseffekt durch Regenwasser. Bei Bedarf Staubsauger, Wischmopp, Hochdruckreiniger nutzen.



### Lohnt sich und bringt Freude

Der Bodenbelag für mehr Komfort und Wohlbefinden. Echtes WARCO Original-Produkt mit 5 Jahren Garantie.



### Farbecht und uv-beständig

Material und Farbdesign der Oberflächen sind bei Bewitterung langfristig beständig gegen uv-Strahlung.



### Gesundheitlich unbedenklich für Mensch und Tier

Keine unzulässigen Schadstoffemissionen. Weitgehend geruchsneutral (Anfangsgeruch verfliegt).



### Schwer entflammbar

Baustoffklasse Cfl-s1 (EN 13501-1), B1 (DIN 4102-1) schwer entflammbar, geringe Rauchentwicklung.



### Geeignet für gechlortes Wasser

Beständig gegen chlorhaltiges Wasser oder Reiniger und gut geeignet zur Verlegung am Schwimmbecken.

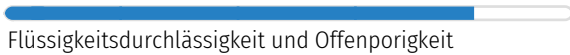
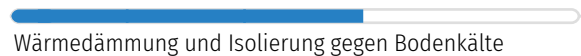
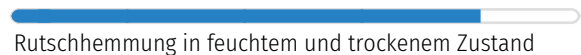


### wetterfest - für innen und außen

Empfohlen für Flächen in Gebäuden und im Freien. Staunässe vermeiden und Wasserabfluss ermöglichen.

## Vergleichswerte

Mit den Skalenwerten können WARCO-Produkte hinsichtlich ihrer physikalischen Eigenschaften miteinander verglichen werden. Sie ermöglichen zudem einen Abgleich zwischen dem Produkt und den Anforderungen an den geplanten Verwendungszweck.



WARCO Bodenbeläge GmbH  
Klemmhof 9, Ecke  
Badstubengasse  
67433 Neustadt an der  
Weinstraße

WARCO Gallery  
Klemmhof 9, Ecke Badstubengasse  
67433 Neustadt an der Weinstraße  
Öffnungszeiten auf der website.

**Fachberatung**  
**0720 778 040**

**E-Mail:** [info@warco.at](mailto:info@warco.at)  
**web:** [www.warco.at](http://www.warco.at)