

Tapis de couchage pour chiens

Le tapis de couchage, bien isolant et souple, est principalement utilisé sur les zones de repos des chiens, c'est-à-dire dans l'élevage canin, un chenil, un abri ou à la maison - souvent aussi comme solution temporaire. Le tapis de couchage pour chiens est bien perméable à l'eau, toujours antidérapant et à séchage rapide. Il protège les pattes sensibles du chien. Selon le type d'utilisation, le tapis de couchage peut être posé avec ou sans connecteurs. Il est ainsi facile de démonter rapidement les tapis, par exemple pour la désinfection ou le nettoyage de leur base et du chenil. Une zone de repos aménagée avec le tapis de couchage contribue à la santé du chien.

Le rapport entre la résistance aux contraintes mécaniques et à l'abrasion, l'isolation, l'élasticité et la porosité ouverte est ajusté de manière optimale pour l'utilisation sur des surfaces soumises à des contraintes normales.



Données du produit

Couleur : **Anthracite**
Système de liaison : **Connecteurs**
Taille : **500 x 500 x 25 mm**

Poids : **3.85 kg/pièce = 15.4 kg/m²**
Besoin : **1 m² = 4 pièce**
Format d'expédition : **500 x 500 x 25 mm**

Traits



Couleur Anthracite

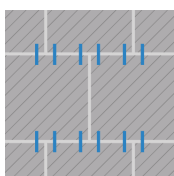
Le pneu de voiture est fait de caoutchouc de couleur noire (SBR). Ainsi, le granulat de caoutchouc obtenu à partir du recyclage des pneus de voiture est également noir.

Le traitement à l'aide d'un liant incolore permet d'obtenir des produits noirs. Comme pour les pneus de voiture, les produits fabriqués passent rapidement d'un noir profond à un gris foncé appelé anthracite.



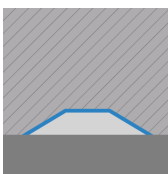
Matériel

Le granulat de caoutchouc avec des particules de forme irrégulière est obtenu à partir de pneus usagés provenant des véhicules. Il s'agit principalement d'un mélange de caoutchouc naturel (NR) et de caoutchouc synthétique de haute qualité, c'est-à-dire le styrène-butadiène (SBR). Les propriétés matérielles des composants de WARCO correspondent en grande partie à celles du SBR. Les granulés d'une longueur de bord de 1,0 à 3,0 mm forment une surface à grain fin.



Système de liaison :

Les dalles sont montées bout à bout en demi-décalage. Les dalles de chaque rangée sont décalées d'une demi-longueur d'une plaque par rapport aux dalles des rangées adjacentes. Quatre connecteurs en plastique (fournis avec la commande) relient les rangées adjacentes. Chaque dalle est donc reliée à deux dalles des rangées précédente et suivante. Cependant, cette liaison n'est pas assez stable et elle n'empêche pas les plaques de s'éloigner les unes des autres, c'est pourquoi la surface doit être limitée.



Structure de la face inférieure

La face inférieure de la dalle, sur toute sa surface, est fortement structurée sous la forme de pyramides symétriques et taillées de 15 mm de haut. Ces éléments accomplissent les fonctions appropriées : ils garantissent l'amortissement optimal et le drainage adéquat. Le montage se fait sur un substrat lié, dans certains cas sur un substrat non lié ou sur des grilles de stabilisation en plastique. Les instructions d'installation doivent être respectées.

Tapis de couchage pour chiens

Caractéristiques



Facile d'entretien et sans exigence

L'entretien particulier n'est pas nécessaire. Il suffit une brosse ou un nettoyeur haute pression.



Argent bien investi

L'investissement sûr grâce à la technologie éprouvée. Le produit original avec une garantie de 5 ans.



Montage facile et rapide

La facilité d'installation sans compétences techniques sur des couches de base liées ou pavées.



Partiellement résistant aux UV

Le vieillissement et la durée de vie dépendent de l'intensité du rayonnement UV (le lumière du soleil).



Aucune risque pour la santé

Pas d'émissions inacceptables de polluants. Presque inodore (l'odeur initiale disparaît).



Normalement inflammable

La classe de matériaux de construction Efl (EN 13501-1), B2 (DIN 4102-1). Moyennement inflammable.



Résistant aux intempéries

Pour l'intérieur et l'extérieur. Il faut assurer l'écoulement de l'eau et éviter l'humidité continue.

Valeurs de référence

Avec les valeurs d'échelle, les produits WARCO peuvent être comparés les uns aux autres en ce qui concerne leurs propriétés physiques. Ils permettent également de comparer le produit et les exigences de l'utilisation prévue.



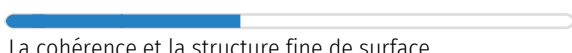
La résistance à la compression sous charge ponctuelle



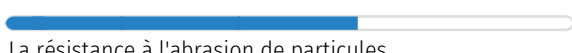
L'élasticité et l'amortissement des chocs




L'absorption des vibrations, des bruits de structure et d'impact



La cohérence et la structure fine de surface



La résistance à l'abrasion de particules



La perméabilité aux liquides et la porosité ouverte



La résistance au glissement à l'état humide et sec



L'isolation thermique et contre le froid



La résistance au gel et à l'humidité permanente



La résistance à l'usure du design couleur

Michael Schladt
WARCO Bodenbeläge
Andergasse 17
67434 Neustadt an der
Weinstraße

Galerie WARCO
Klemmhof 9, Ecke Badstubengasse
67433 Neustadt an der Weinstraße
Les horaires d'ouverture sur le site
web.

Fachberatung
02 808 83 35

E-mail: info@warco.be
Site web: www.warco.be